



## HIV-1/2 Ag/Ab Combo Test

In vitro diagnostikum určeno pouze pro použití odborným zdravotnickým personálem.

Diagnostika HIV  
testy 4. generace

inverness medical

detekce...  
diagnostika...  
determine...

determine  
HIV-1/2 Ag/Ab Combo  
Detekce akutní infekce HIV

NEW

### Účel použití :

Imunochromatografické testovací karty ke kvalitativní detekci **antigenu p24** a **protilátek** proti HIV-1 a HIV-2 v lidském séru, plazmě a krvi v jednom testu.

**Čas odečtu testu 20-30 min.**

**Diagnostická senzitivita testu** v rámci HIV pozitivní populace byla stanovena na 100%.

Další údaje o specifitě, analytické senzitivě a korelaci výsledků dosažených z různých vzorků, jsou součástí návodu.

katalog.č.	Druh výrobku	počet testů v balení	cena/test s DPH
7D2846	testovací karty	20	na vyžádání
7D2847	testovací karty	100	na vyžádání
7D2227	EDTA kapiláry pro kapilární krev	100	na vyžádání
7D2247	Promývací pufr pro plnou krev	pro 100 testů	na vyžádání

Ucelený sortiment nabízených výrobků, včetně návodů, najdete na [www.jktrading.cz](http://www.jktrading.cz).



Unipath Ltd, Bedford MK44 3UP, UK

Tel: +44 (0) 1234 835000

Fax: +44 (0) 1234 835009

Determine je obchodní značkou skupiny společností Inverness Medical Group.

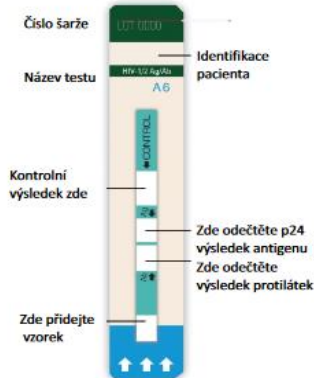


Objednávky vyřizuje:  
**JK-Trading s.r.o.**, Křivatcová 421/5,  
155 21 Praha 5-Zličín,  
tel.: 257 220 760,  
email: praha@jktrading.cz

Pro více informací kontaktujte obchodní zástupce:

Čechy - Ing. Kryl: 777 929 604  
Ing. Ernestová 777 477 308  
Morava - Ing. Žůrová: 777 929 623

# Determine HIV-1/2 Ag/Ab Combo Sérum/Plazma - provedení testu



1 Odtrhněte jeden test



2 Sejměte ochranou pásku



3 Přidejte vzorek



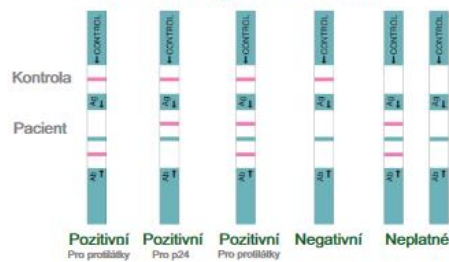
Vyčkejte 20 minut

Upozornění: Jednotlivé testy by měly být odtrhávány z pravé strany karty pro zachování čísla šarže, které je uvedeno na levé straně karty.

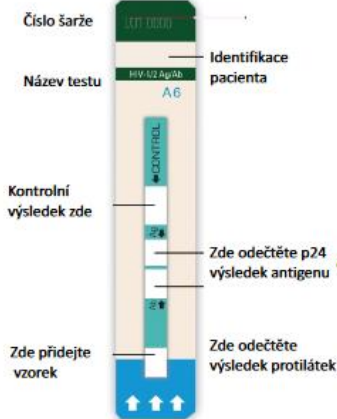
Přidejte vzorek séra nebo plasmy (50µl) do testovacího proužku.

4 Vyhodnocení testu

## HIV-1/2 Ag/Ab Combo



# Determine HIV-1/2 Ag/Ab Combo Plná krev - provedení testu



1 Odtrhněte jeden test



2 Sejměte ochranou pásku



3 Přidejte vzorek



Vyčkejte 1 minutu

Upozornění: Jednotlivé testy by měly být odtrhávány z pravé strany karty pro zachování čísla šarže, které je uvedeno na levé straně karty.

Přidejte vzorek kapilární nebo venózní krve (50µl) do testovacího proužku.

4 Přidejte pufr



Přidejte jednu kapku pufru.

5 Vyhodnocení testu



Vyčkejte 20 minut

## HIV-1/2 Ag/Ab Combo

